

A pair of hands, one light-skinned and one dark-skinned, are shown from the wrist up, cupping a small green plant with several leaves and a small amount of dark soil. The background is dark, making the hands and the plant stand out. The text "Un jardin naturel" is overlaid in white at the top, and "c'est bon pour la planète !" is overlaid in white at the bottom.

Un jardin naturel

c'est bon pour la planète !

Cette année, nous avons créé un jardin naturel derrière l'ancienne cantine.


C'est un jardin qui respecte l'environnement et permet de cultiver des légumes bons pour la santé.

Nous n'utilisons pas d'engrais chimiques, pas de pesticides et pas d'insecticides.

Nous cherchons à économiser l'eau.


Nous laissons agir les plantes et les animaux entre eux pour lutter contre les parasites et les maladies.

Si comme nous vous avez envie de faire quelque chose pour que notre planète aille mieux, voici quelques conseils pour réussir votre jardin naturel.



J'utilise des engrais naturels.

Du compost, de la corne broyée, du sang séché, du purin d'orties ...




Je fabrique mon
compost.

Je l'utilise
comme engrais.




Je récupère
l'eau de pluie
dans un bidon.

Donc
j'économise l'eau
du robinet.



J'arrose avec un
arrosoir plutôt
qu'avec un tuyau.

J'utilise moins d'eau
et les plantes vont
mieux s'enraciner .




J'arrose le soir
plutôt qu'en plein
soleil.

Sinon l'eau va
s'évaporer et le
soleil va brûler les
plantes.




Je bine le sol
pour l'aérer.

Comme dit mon
grand-père, un binage
vaut deux arrosages.



Je préfère la
binette au
désherbant.

Ou bien j'arrache
les mauvaises
herbes à la main !

A photograph of two young boys in a garden. The boy on the left is wearing a blue and white Adidas tracksuit and is holding a handful of dark mulch. The boy on the right is wearing a dark camouflage jacket and is also holding a handful of mulch. They are standing in front of a wooden planter box filled with large green leafy plants. A speech bubble is positioned above the boy on the right, and another is positioned to the left of the boy on the left.

Je paille avec de
la paille de lin,
des écorces de
pin ...

Le paillage garde
l'humidité du sol et
empêche de pousser
les mauvaises herbes .



J'invite les animaux
amis du jardin.



Chouette, je vais
aller dévorer les
pucerons sur ce
beau rosier !



Comptez sur moi pour
croquer les limaces et
les escargots !



Ils viendront
manger les limaces
et les mauvais
insectes.



Ces belles chenilles qui
grignotent les choux,
c'est pour moi !



Je laboure
gratuitement le
sol pour vous !






Je place des abris
et des mangeoires
pour les oiseaux.

Les oiseaux
viendront manger
les chenilles.



Je cultive plein de
plantes variées.

Des plantes à feuilles, à
racines, à grains, des
plantes aromatiques,
des fleurs ...



Je mets les
plantes amies
l'une à côté de
l'autre .

Les œillets d'Inde
repoussent les
insectes.

Dans l'ordre d'apparition à l'image, les jardiniers sont :

Alex PrévotEAU et Matthias Pichereau

Sarah Renaudin et Carine Gambou-Moumbele

Julien Costa et Sam Feugueur

Anaïs Laurent et Emma Dabernat

Marie Périchon et Morgane Thenon

Louis Verdenet et Théo Vardelle

Amaury Maquin et Mathéo Oliveira

Alan Péronnet et Jordan Virlogeux

Maëva De Miranda

Alexis Hurtaud

Valendra Blanchard

Enzo Antonioli et Léa Durli

Sully Chemel et Alexandre Vachet

Julie Bernalier et Thomas Cubaud